



ТЕРРИТОРИАЛЬНЫЙ ОРГАН ФЕДЕРАЛЬНОЙ СЛУЖБЫ
ГОСУДАРСТВЕННОЙ СТАТИСТИКИ
ПО РОСТОВСКОЙ ОБЛАСТИ

Оперативные итоги развития сельского хозяйства Ростовской области. Рыболовство и рыбоводство.



январь – май 2023 года



ФЕДЕРАЛЬНАЯ СЛУЖБА
ГОСУДАРСТВЕННОЙ СТАТИСТИКИ

Оперативные итоги развития сельского хозяйства

Ростовской области

январь – май 2023 года

- 01 поголовье сельскохозяйственных животных
- 02 производство продукции животноводства
- 03 реализация продукции растениеводства
- 04 реализация продукции животноводства
- 05 рыболовство и рыбоводство

* Ежемесячные данные оперативной статистики





ПОГОЛОВЬЕ КРУПНОГО РОГАТОГО СКОТА В ХОЗЯЙСТВАХ ВСЕХ КАТЕГОРИЙ

ПО СОСТОЯНИЮ НА 1 ИЮНЯ

Структура поголовья крупного рогатого скота по категориям хозяйств,
в % от хозяйств всех категорий

2023 год

Поголовье КРС

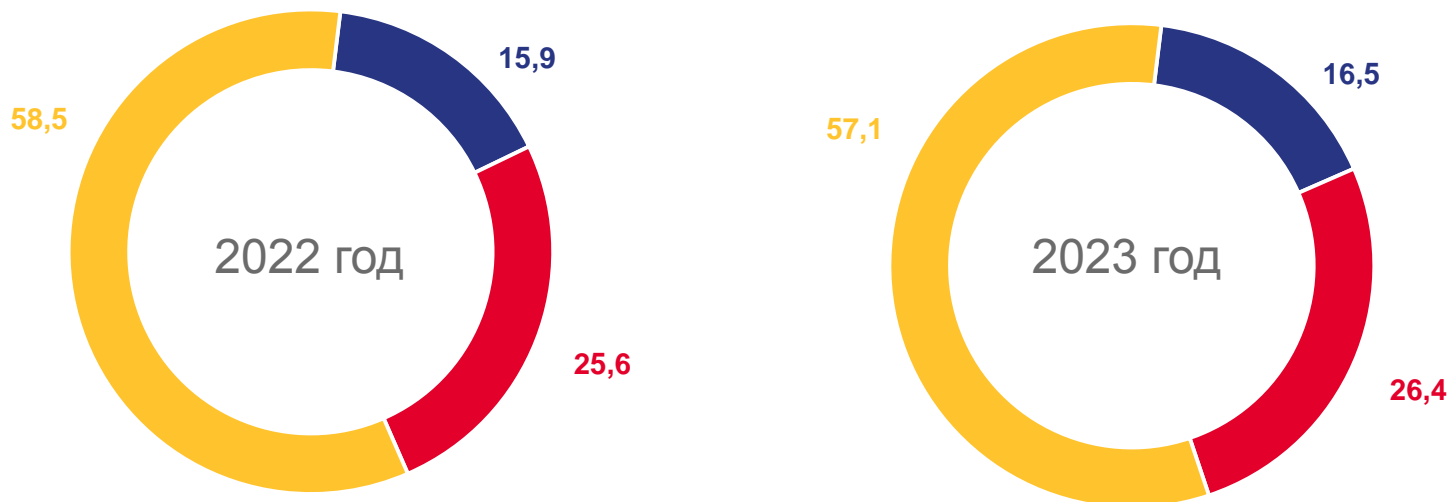


652,3

тыс. голов

101,6 %

в % к 1 июня 2022 года



Хозяйства населения



Сельскохозяйственные
организации



Крестьянские (фермерские)
хозяйства





ПОГОЛОВЬЕ СВИНЕЙ В ХОЗЯЙСТВАХ ВСЕХ КАТЕГОРИЙ

ПО СОСТОЯНИЮ НА 1 ИЮНЯ

2023 год

Поголовье свиней



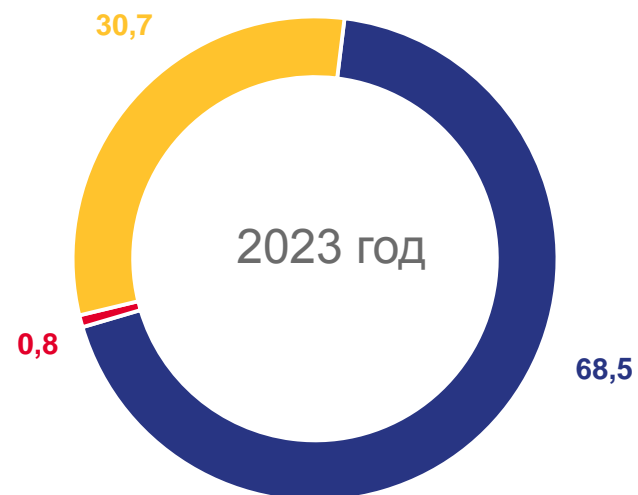
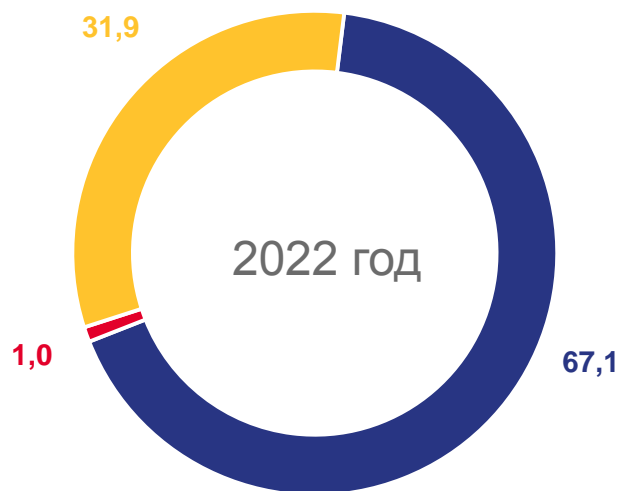
327,1

ТЫС. ГОЛОВ

97,5 %

в % к 1 июня 2022 года

Структура поголовья свиней по категориям хозяйств, в % от хозяйств всех категорий



Хозяйства населения



Сельскохозяйственные организации



Крестьянские (фермерские) хозяйства





ПОГОЛОВЬЕ ОВЕЦ И КОЗ В ХОЗЯЙСТВАХ ВСЕХ КАТЕГОРИЙ

ПО СОСТОЯНИЮ НА 1 ИЮНЯ

2023 год

Поголовье овец и коз

931,7

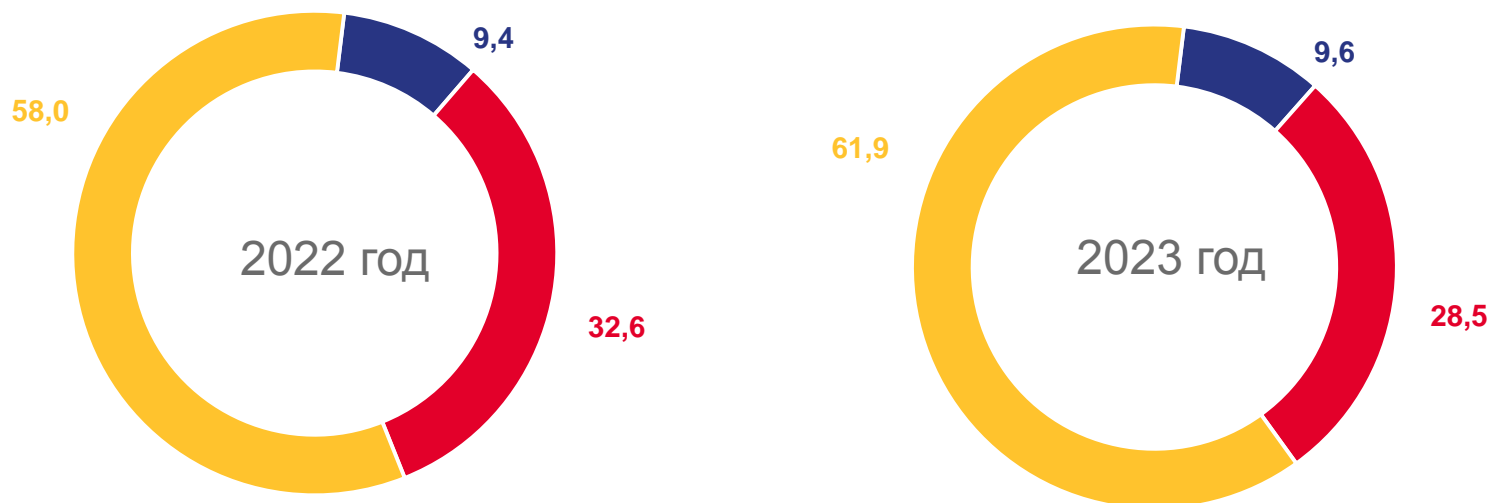
ТЫС. ГОЛОВ



93,0 %

в % к 1 июня 2022 года

Структура поголовья овец и коз по категориям хозяйств,
в % от хозяйств всех категорий



Хозяйства населения



Сельскохозяйственные
организации



Крестьянские (фермерские)
хозяйства





ПОГОЛОВЬЕ ПТИЦЫ В ХОЗЯЙСТВАХ ВСЕХ КАТЕГОРИЙ

ПО СОСТОЯНИЮ НА 1 ИЮНЯ

2023 год

Поголовье птицы

17,9

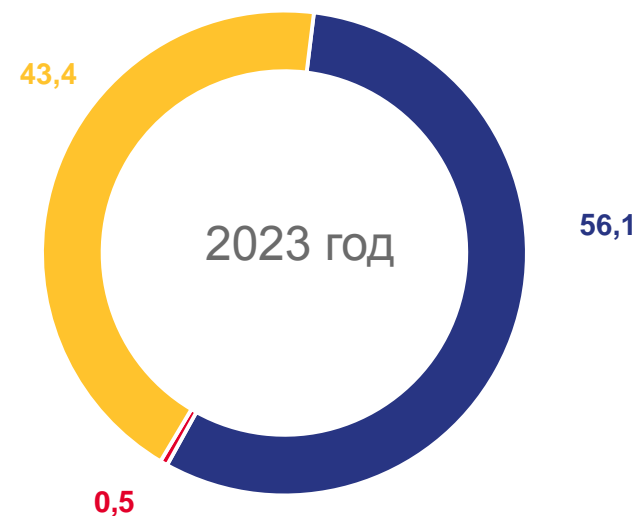
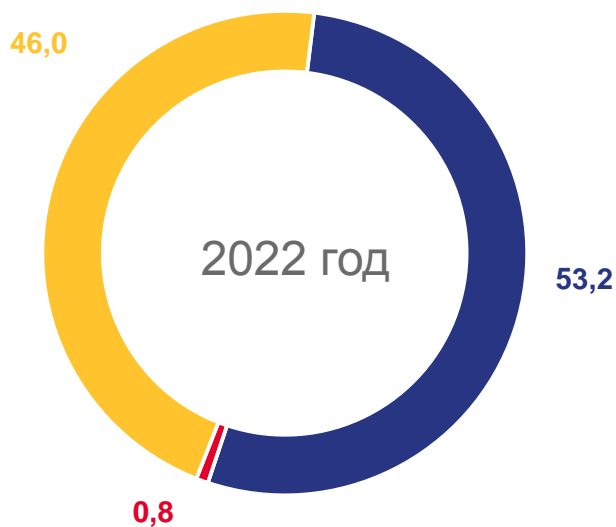
млн голов

95,7 %

в % к 1 июня 2022 года



Структура поголовья птицы по категориям хозяйств, в % от хозяйств всех категорий



Хозяйства населения



Сельскохозяйственные организации



Крестьянские (фермерские) хозяйства





ПРОИЗВОДСТВО МЯСА СКОТА И ПТИЦЫ В ХОЗЯЙСТВАХ ВСЕХ КАТЕГОРИЙ

ЯНВАРЬ – МАЙ 2023 ГОДА

Реализовано на убой скота и птицы в живой массе

145,8

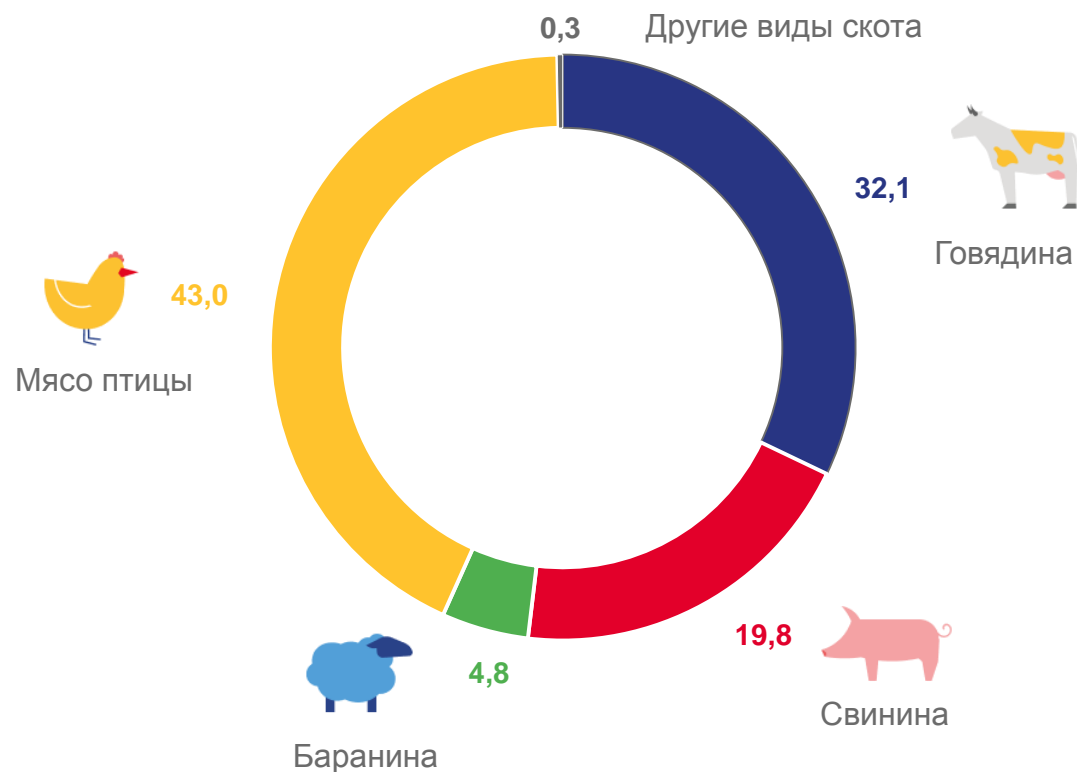
ТЫС. ТОНН

98,5 %

в % к январю-маю 2022 год



Видовая структура производства мяса скота и птицы,
в хозяйствах всех категорий,
в % к итогу





ПРОИЗВОДСТВО МОЛОКА В ХОЗЯЙСТВАХ ВСЕХ КАТЕГОРИЙ

ЯНВАРЬ – МАЙ 2023 ГОДА

Надоено молока



386,9

ТЫС, ТОНН

101,5 %

в % к январю-маю 2022 года

Средний удой молока от одной коровы



1 745

КГ

103,5 %

в % к январю-маю 2022 года

Институциональная структура производства молока,
в % от хозяйств всех категорий



Хозяйства населения

72,2



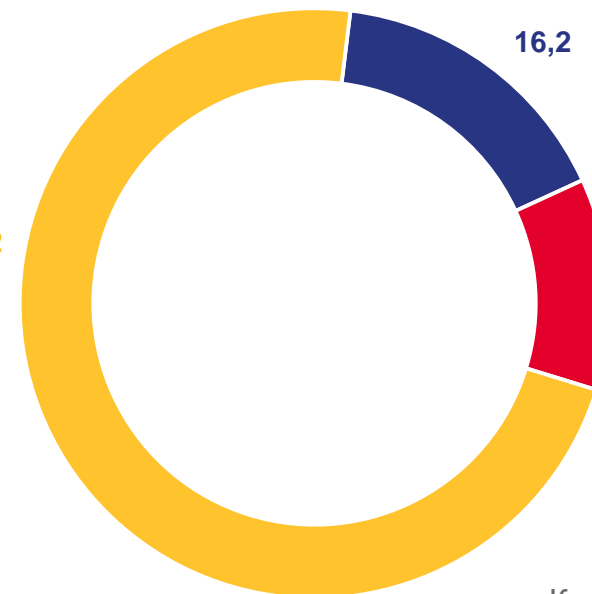
Сельскохозяйственные
организации

16,2



Крестьянские (фермерские)
хозяйства

11,6





ПРОИЗВОДСТВО ЯИЦ В ХОЗЯЙСТВАХ ВСЕХ КАТЕГОРИЙ

ЯНВАРЬ – МАЙ 2023 ГОДА

Получено яиц



667,6

млн шт.

95,9 %

в % к январю-маю 2022 года

Средняя яйценоскость от одной курицы несушки
по крупным и средним сельскохозяйственным организациям



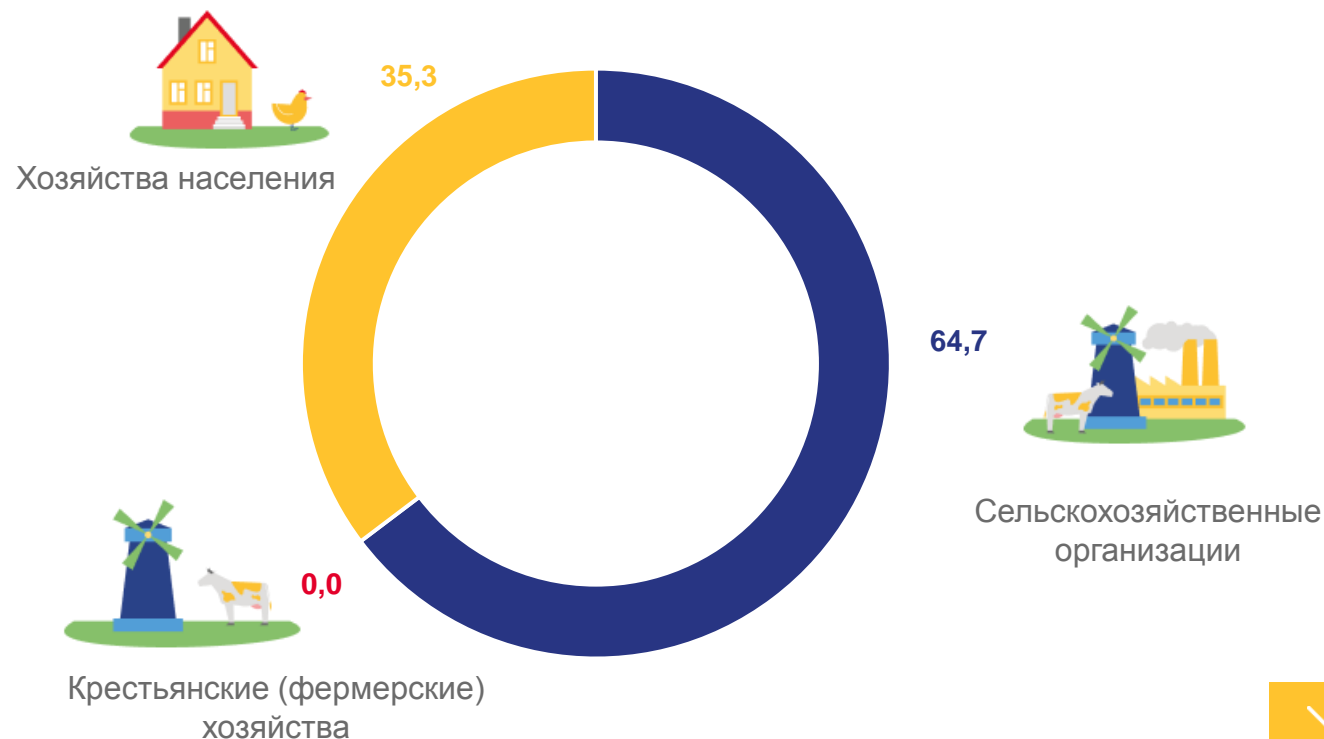
129

яиц

104,9 %

в % к январю-маю 2022 года

Институциональная структура производства яиц,
в % от хозяйств всех категорий

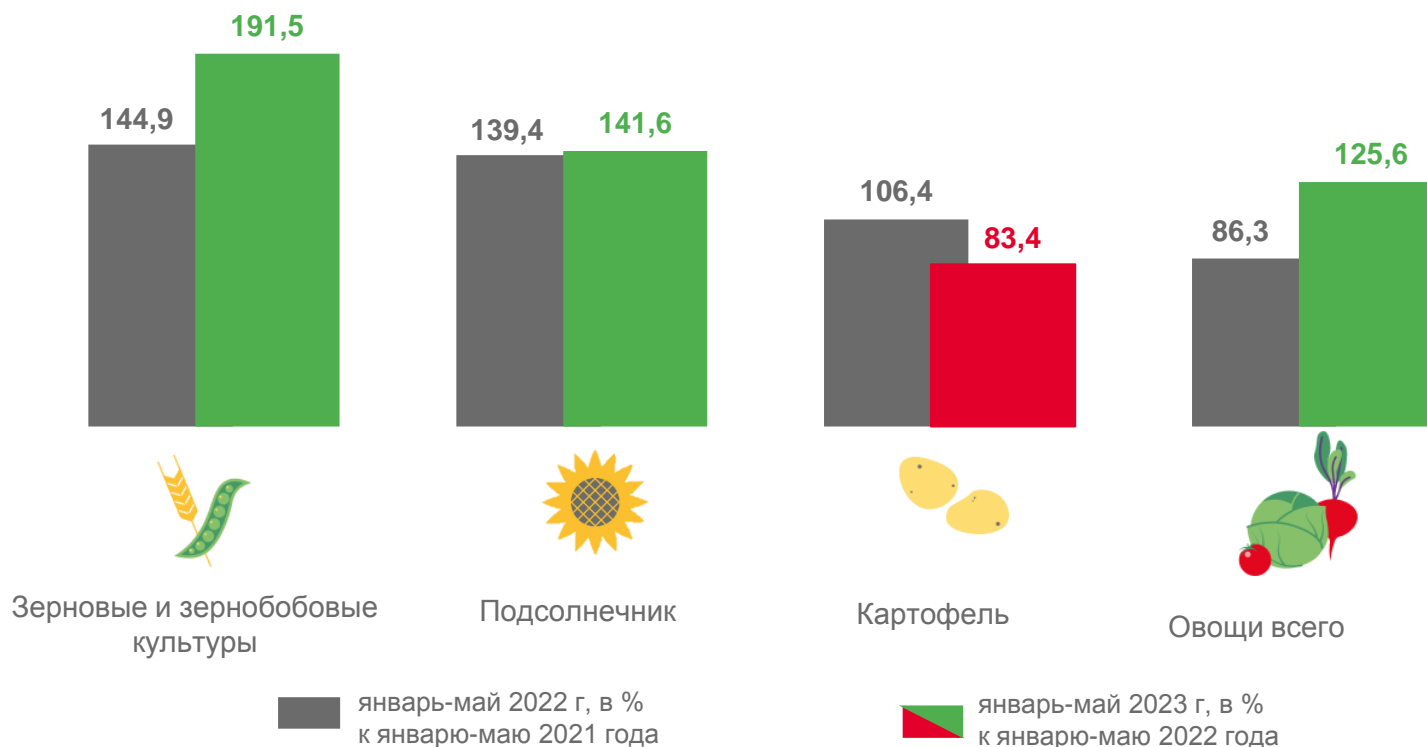

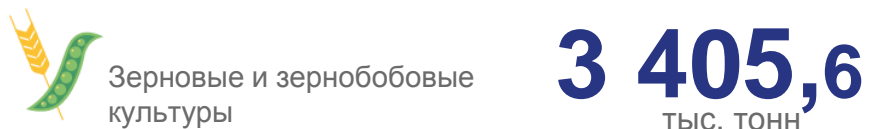




РЕАЛИЗАЦИЯ ПРОДУКЦИИ РАСТЕНИЕВОДСТВА СЕЛЬХОЗОРГАНИЗАЦИЯМИ

ЯНВАРЬ – МАЙ 2023 ГОДА

Отгружено продукции растениеводства





РЕАЛИЗАЦИЯ ПРОДУКЦИИ ЖИВОТНОВОДСТВА СЕЛЬХОЗОРГАНИЗАЦИЯМИ

ЯНВАРЬ – МАЙ 2023 ГОДА

Отгружено продукции животноводства



Мясо

77,6

ТЫС. ТОНН



Молоко

58,0

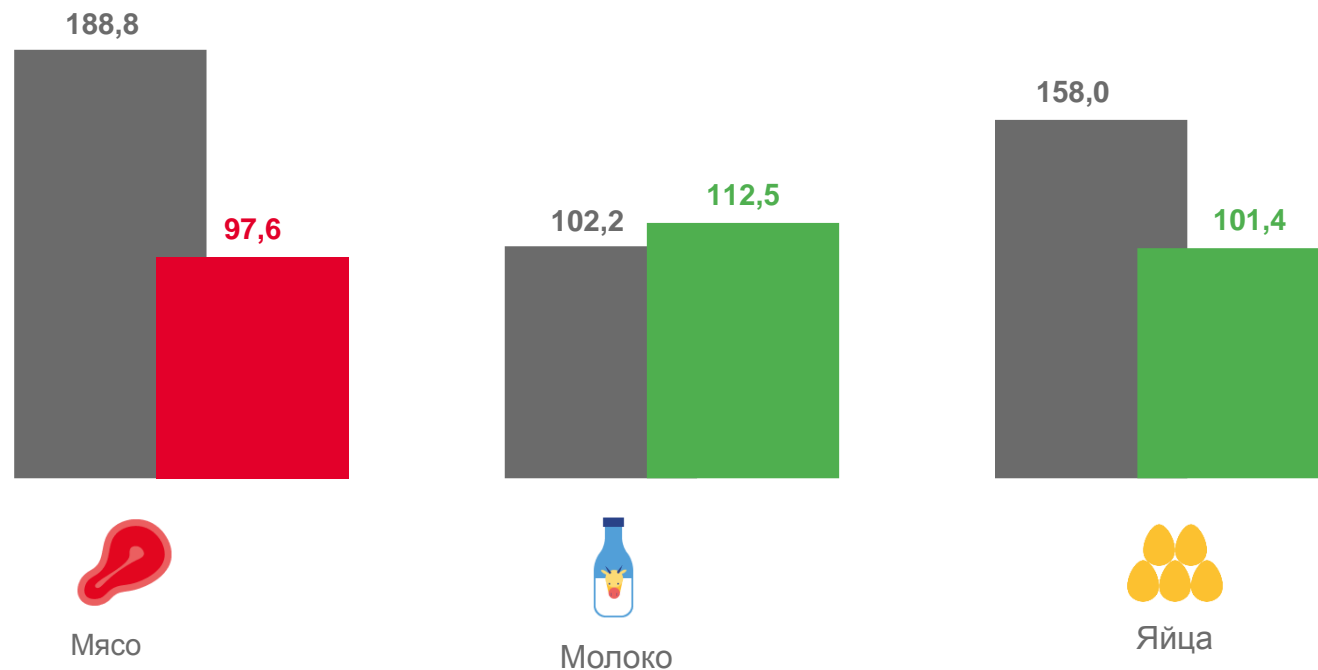
ТЫС. ТОНН



Яйца

419,0


МЛН ШТ.



■ январь-май 2022 г, в %
к январю-маю 2021 года

■ январь-май 2023 г, в %
к январю-маю 2022 года





ОБОРОТ ОРГАНИЗАЦИЙ ПО ВИДУ ДЕЯТЕЛЬНОСТИ «РЫБОЛОВСТВО И РЫБОВОДСТВО»

ЯНВАРЬ – МАЙ 2023 ГОДА

млн руб.

в % к январю - маю 2022 года

Рыболовство
и рыбоводство

627,1

124,2 %

Рыбоводство

502,1

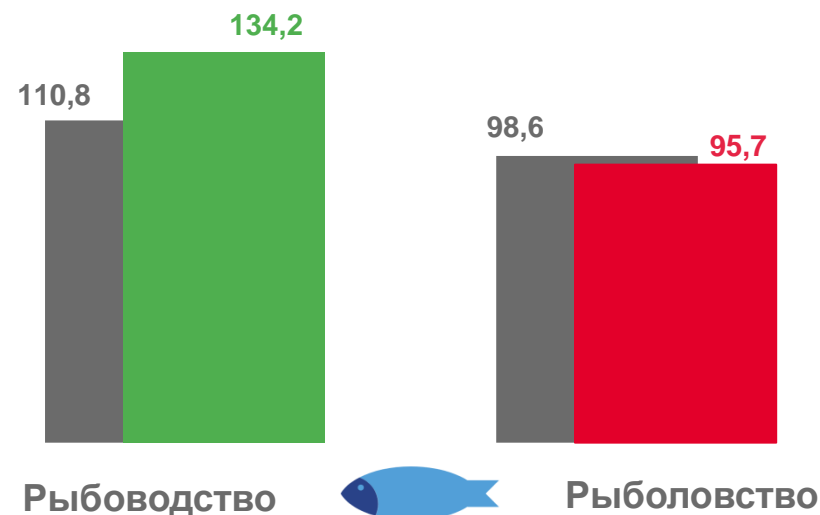
134,2 %



Рыболовство

125,0

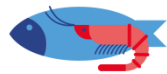
95,7 %



■ Январь-май 2022 года к январю-маю 2021 года

■ Январь-май 2023 года к январю-маю 2022 года





ПРОИЗВОДСТВО РЫБЫ И ПРОЧЕЙ ПРОДУКЦИИ РЫБОЛОВСТВА И РЫБОВОДСТВА

ЯНВАРЬ – МАЙ 2023 ГОДА



Рыба морская живая, являющаяся
продукцией рыбоводства

6,1

тонн

163,4 %

в % к январю - маю 2022 года



Рыба пресноводная живая, являющаяся
продукцией рыбоводства

4 204,3

тонн

127,5 %

в % к январю - маю 2022 года



Рыба морская свежая или охлажденная,
не являющаяся продукцией рыбоводства

391,2

тонн

96,2 %

в % к январю - маю 2022 года

